

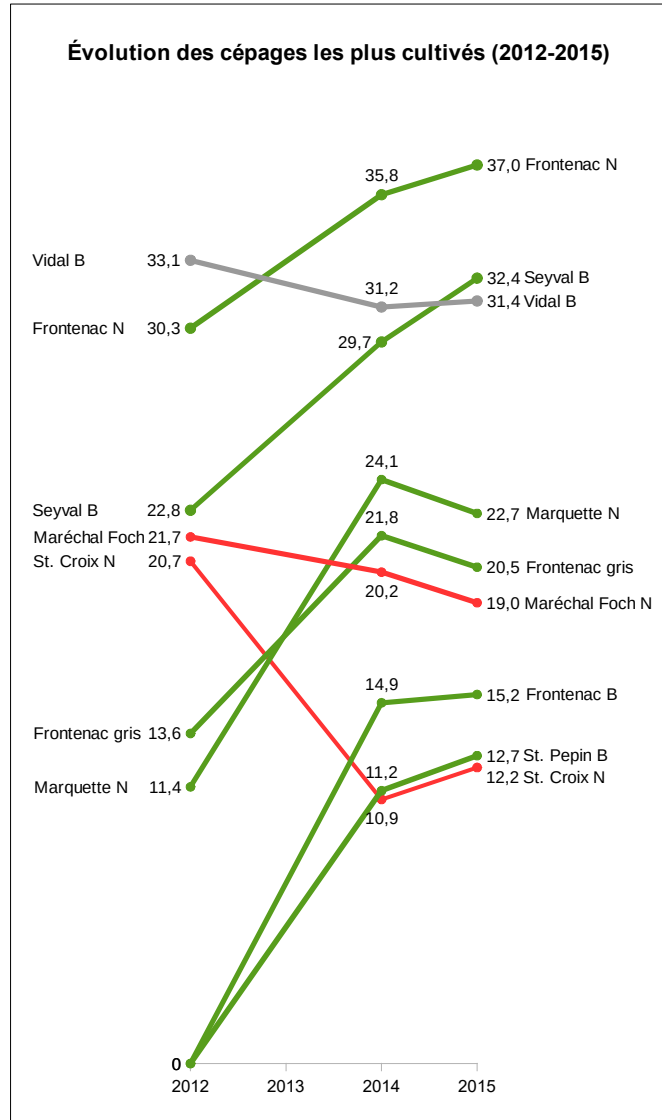


Encépagement des membres de l'Association des vignerons du Québec

Édition 2015

Cépage	2012	2014	2015	Var. année préc. (%)	%
Autre/non-spécifié	0,0	48,7	47,5		12,9%
Frontenac noir	30,3	35,8	37,0	70,2%	10,1%
Seyval blanc	22,8	29,7	32,4	8,8%	8,8%
Vidal	33,1	31,2	31,4	0,8%	8,6%
Marquette	11,4	24,1	22,7	-5,8%	6,2%
Frontenac gris	13,6	21,8	20,5	53,8%	5,6%
Maréchal Foch	21,7	20,2	19,0	-6,2%	5,2%
Frontenac blanc	0,0	14,9	15,2	21,9%	4,1%
St. Pepin	0,0	11,2	12,7	12,9%	3,5%
Seyval noir	0,0	13,3	12,4	-6,8%	3,4%
St. Croix	20,7	10,9	12,2	12,1%	3,3%
Vandal-Cliche	15,1	12,5	12,0	-3,8%	3,3%
Sabrevois	11,5	11,9	11,8	-1,1%	3,2%
Lucie Kuhlmann	0,0	8,7	9,3	7,0%	2,5%
Chardonnay	0,0	4,6	7,6	66,9%	2,1%
Petite Perle	0,0	3,3	7,1	115,8%	1,9%
Radisson	0,0	7,1	7,0	-1,3%	1,9%
Pinot Noir	0,0	3,5	5,7	65,0%	1,6%
De Chaunac	10,1	5,3	4,9	-6,8%	1,3%
Aldamiina	0,0	4,1	4,7	13,1%	1,3%
Osceola Muscat	0,0	2,7	2,7	3,0%	0,7%
Riesling	0,0	3,5	2,5	-26,4%	0,7%
Swenson White	0,0	2,2	2,4	9,2%	0,7%
Prairie Star	0,0	2,1	2,2	6,7%	0,6%
Pinot gris	0,0	1,3	2,1	70,3%	0,6%
Acadie blanc	0,0	2,0	2,1	7,8%	0,6%
Geisenheim	0,0	1,8	2,1	18,8%	0,6%
Baco Noir	0,0	2,7	2,1	-22,5%	0,6%
Cayuga white	0,0	1,6	1,8	15,5%	0,5%
DM 8521-1	0,0	1,5	1,7	15,1%	0,5%
Pionnier	0,0	1,6	1,4	-9,5%	0,4%
Somerset	0,0	1,7	1,4	-20,2%	0,4%
Louise Swenson	0,0	0,9	1,1	14,8%	0,3%
Gamay	0,0	0,1	0,8	81,4%	0,2%
La Crescent	0,0	0,6	0,8	40,0%	0,2%
Chancellor	0,0	0,8	0,8	-6,0%	0,2%
Baltica	0,0	0,7	0,7	0,0%	0,2%
New York Muscat	0,0	0,4	0,6	35,9%	0,2%
Montreal blue	0,0	0,6	0,6	-13,4%	0,2%
Okanagan Riesling	0,0	0,0	0,5		0,1%
Léon Millot	0,0	0,6	0,5	-15,8%	0,1%
Corvina veronese	0,0	0,0	0,5		0,1%
Key Gray	0,0	0,5	0,5	0,0%	0,1%
Gewurztraminer	0,0	0,4	0,4	0,0%	0,1%
Merlot	0,0	0,0	0,4		0,1%
Gamaret	0,0	0,0	0,3	104,8%	0,1%
Cabernet Franc	0,0	0,0	0,2		0,1%
Sauvignon blanc	0,0	0,0	0,2		0,0%
Hibernal	0,0	0,3	0,1	-62,5%	0,0%
Saint-Cliche	0,0	0,2	0,1	-39,8%	0,0%
ES 10-18-14	0,0	0,1	0,1	-50,0%	0,0%
Delisle	0,0	0,1	0,1	0,0%	0,0%
ES 10-18-30	0,0	0,1	0,1	53,8%	0,0%
Chambourcin	0,0	0,1	0,0	-85,7%	0,0%
Frederick	0,0	0,2	0,0		0,0%
Albarino	0,0	0,2	0,0	-100,0%	0,0%
Eona	0,0	0,0	0,0	-100,0%	0,0%
ES 4-23-60	0,0	0,0	0,0		0,0%
Skandia	0,0	0,0	0,0		0,0%
SV 18-307	0,0	0,0	0,0		0,0%
TP 1-1-12	0,0	0,0	0,0		0,0%
Traminette	0,0	0,0	0,0		0,0%
Total	190,3	354,0	367,1	3,7%	100,0%

Évolution des cépages les plus cultivés (2012-2015)



Quantités en hectares, sauf là où indiqué.



Les cinq plus populaires cépages rouges et blancs

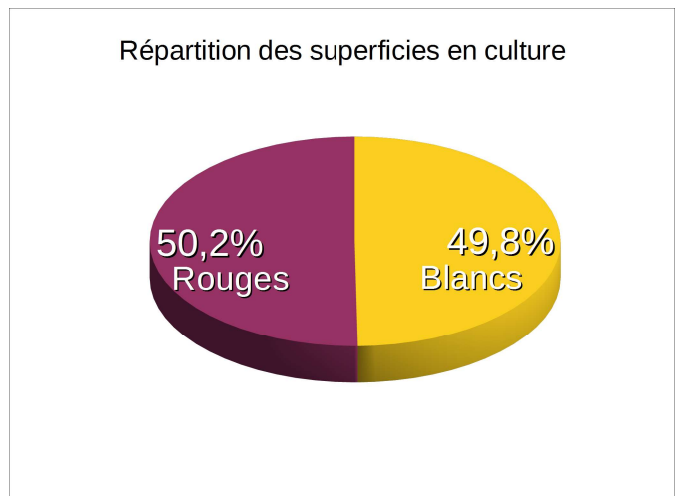
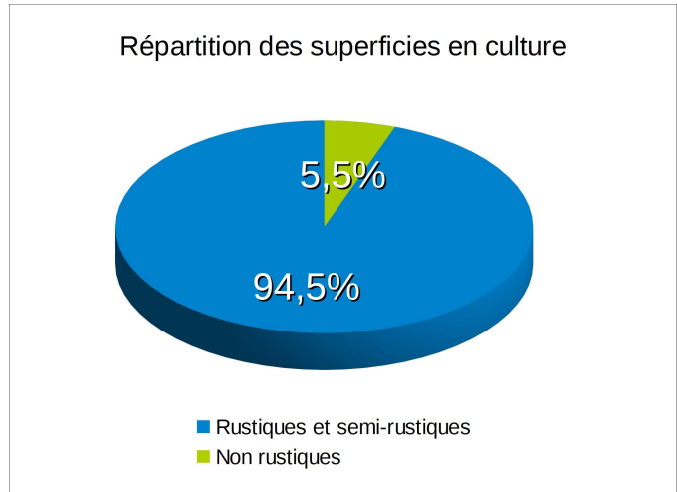
	ha	%
Frontenac noir	37,0	23,1%
Marquette	22,7	14,1%
Marechal Foch	19,0	11,8%
Seyval noir	12,4	7,7%
St. Croix	12,2	7,6%
Autres rouges	57,3	35,7%
Seyval blanc	32,4	20,4%
Vidal	31,4	19,8%
Frontenac gris	20,5	12,9%
Frontenac blanc	15,2	9,6%
St. Pepin	12,7	8,0%
Autres blancs	46,9	29,5%
Les 10 cépages ci-haut	215,4	79,2%

Répartition par sous-espèce

	ha	%
Rustiques et semi-rustiques	301,9	94,5%
Non rustiques	17,6	5,5%
Total	319,5	

Par couleur

	ha	%
Rouges	160,5	50,2%
Blancs	159,0	49,8%
Total	319,5	



Auteur : Fabien Gagné, T.P.